



南方CASS软件地信网专属教程

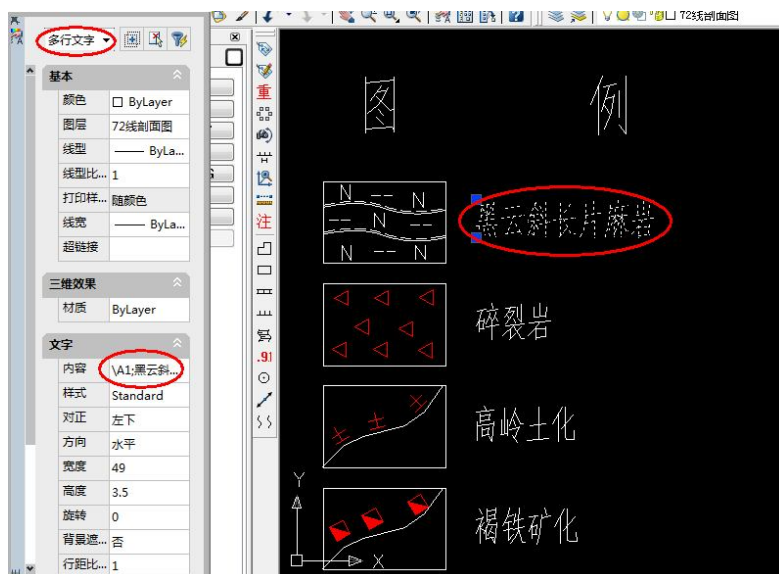
多行文字与单行文字

Heart 制作

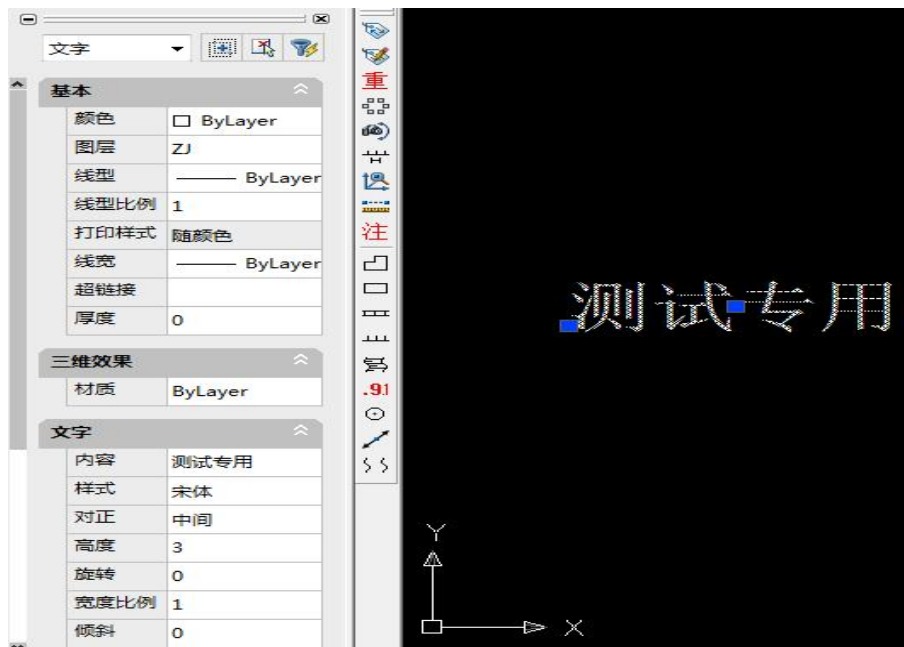
导读:浅谈一下单行文字和多行文字的区别，简述单行文字和多行文字的用法，汇总两者之间的转换及字体样式的设置。

一、多行文字与单行文字的区别

多行文字中的文字可以是多行，可以是不同的高度，字体，倾斜，加粗等等，类似于 word 使用。对于较长、较为复杂的内容，可以创建多行或段落文字。多行文字是由任意数目的文字行或段落组成的，布满指定的宽度。还可以沿垂直方向无限延伸。无论行数是多少，单个编辑任务创建的段落集将构成单个对象。用户可对其进行移动、旋转、删除、复制、镜像或缩放操作。多行文字的编辑选项比单行文字多。例如，可以将对下划线、字体、颜色和高度的修改应用到段落中的单个字符、词语或短语。



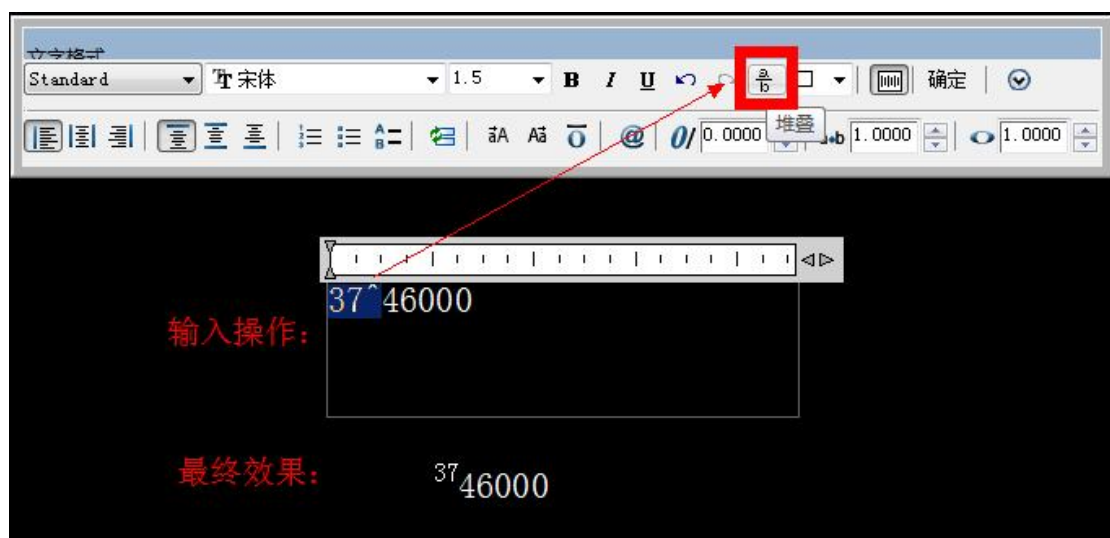
单行文字就是一行，所有文字都是一样的字体和高度等等。对于不需要多种字体或多行的内容，可以创建单行文字。单行文字对于标签非常方便。



二、多行文字与单行文字的使用

单行文字的快捷键：text, 多行文字的快捷键：mtext。

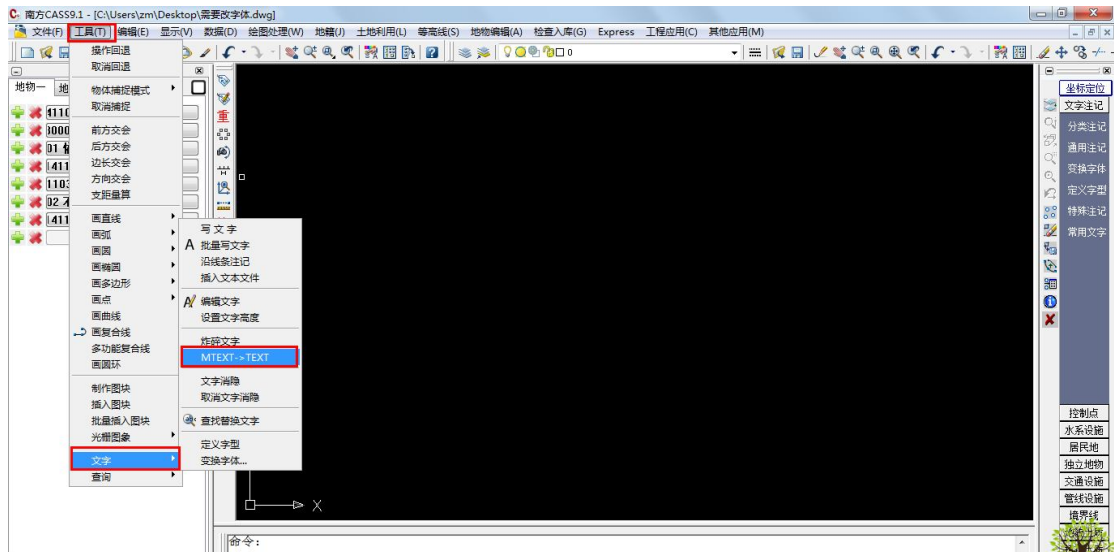
cas 修改多行文字的上下标



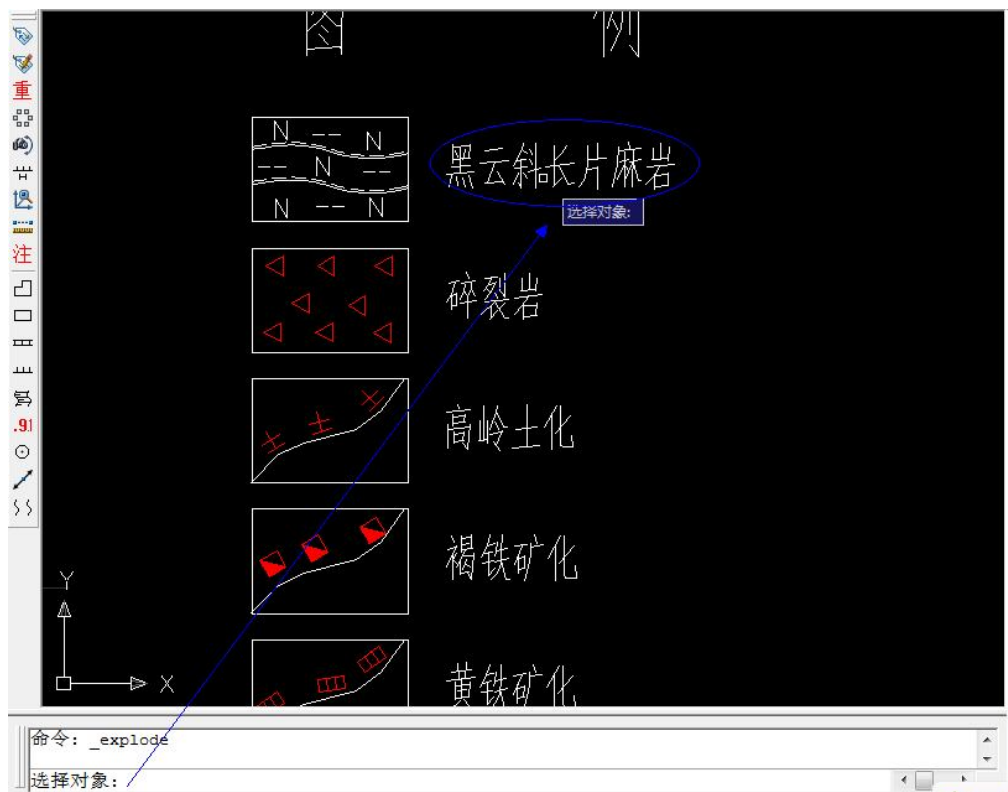
三、多行文字与单行文字相互转换

多行文字 → 单行文字

方法 1: 工具 → 文字 → Mtext → Text

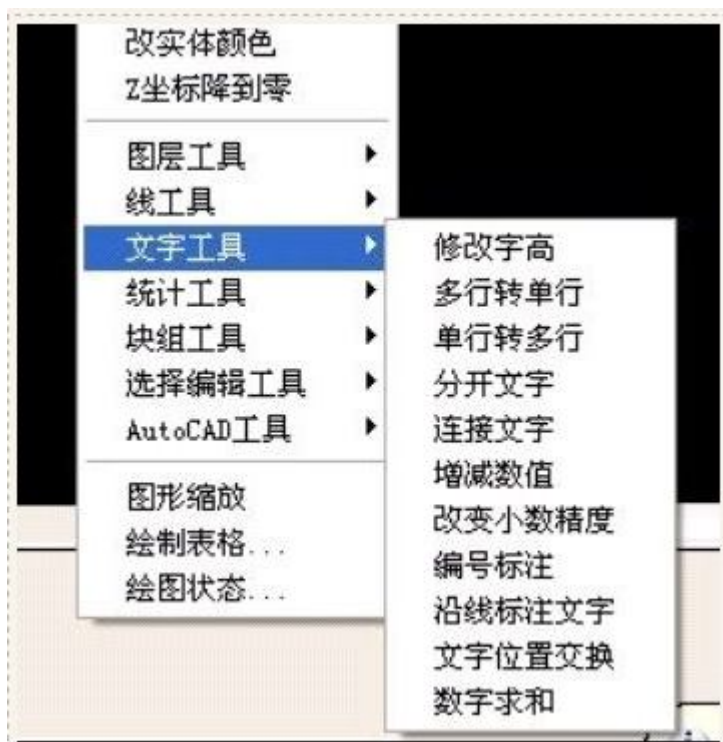


方法 2: 输入命令 explode



单行文字 → 多行文字

借助于其他二次开发软件，如飞时达公司开发的 Gpcad V10.2.8



单行文字与多行文字字体的设置

