





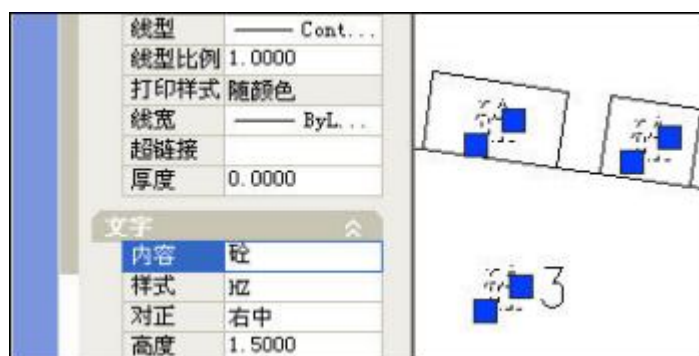
【特性选项板】的【快速选择】功能主要用于快速选择或排除图上的具有某种相同性质的对象。

**特性工具应用：**【快速选择】的应用方面非常广泛，在此以文字更改的例子简单说明。某图需要把全图的“砖”注记改成“砼”。通过【特性选项板】—【快速选择】打开【快速选择】选择卡





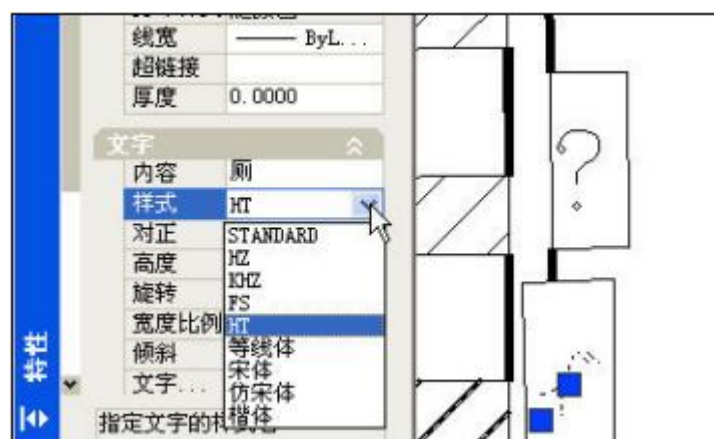
在“应用到:”项选择“整个图形”，在“对象类型:”项选择“文字”，在“特性:”项选择“内容”，在“运算符:”项选择“= 等于”，在“值:”项输入“砖”，其它默认，点击【确定】，这时全图的“砖”就都被选中了，然后在【特性选项板】的【内容】项更改为“砼”即可。



对【快速选择】的应用要做到触类旁通，熟练掌握其功能后对于提高作业效率有非常大的帮助。



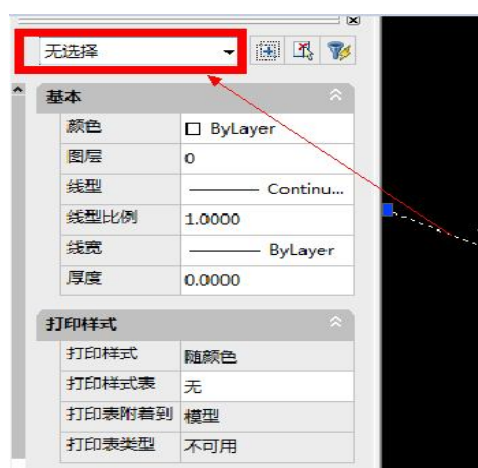
字体显示问号或乱码时，应用【特性选项板】的【快速选择】功能，在整图范围内选择显示问号或乱码的字体，然后在【特性选项板】的【文字】—【样式】项选择更改。



以上对字体非正常显示的处理都是在图面要求不严，工作应急时使用，我们不提倡应用以上方式处理字体的非正常显示（网上查找的方式例外）。我们建议从图的原出处或网上获取缺少的形文件（含字体形文件），只有那样才能保证图的准确性，这对于图的正确应用有重要意义。

### 特性工具问题汇总：

1、特性功能不显示，双击线或者是标注的时候，左边特性显示是一片空白啊，无选择。



建议：更换（新）CAD 版本。