

# 属性值统改操作文档

属性值的统改可以在落界系统和规划系统中进行，数据实时保存。以下文档中详细说明了实现统改的操作流程，便于对属性值的统改和面积调整的操作。附加了常用的 SQL 语句。

## 一、在属性表中统改

1.右键小班面图层，点击查看属性表，如下图 1.1 所示：

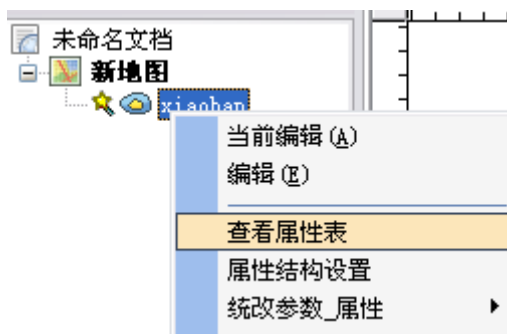



图 1.1 查看属性表

2.点击上排工具条中的第一个按钮，在列表中查找 ，如下图 1.2 所示：

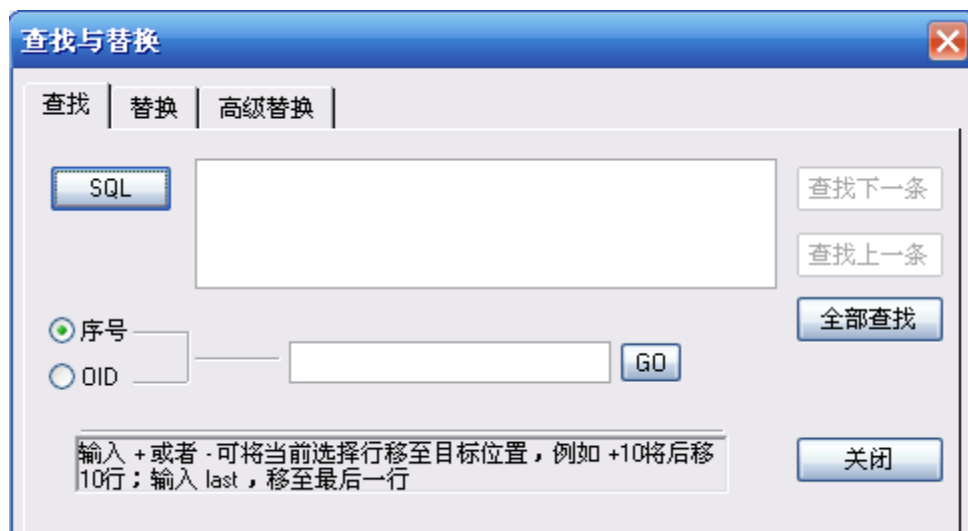


图 1.2 查找

3.点击 SQL 。

4. 按照你所需要的条件设定 SQL 语句，如图 1.3 所示：

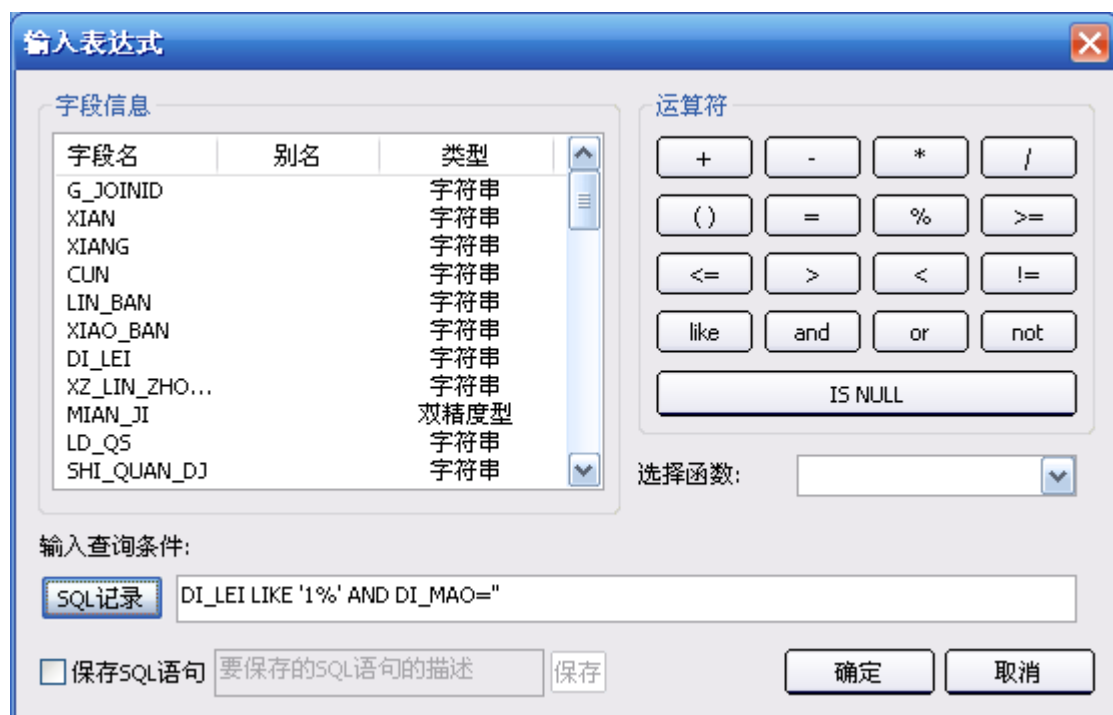


图 1.3 设置 SQL 语句

5. 点击确定，如图 1.4 所示

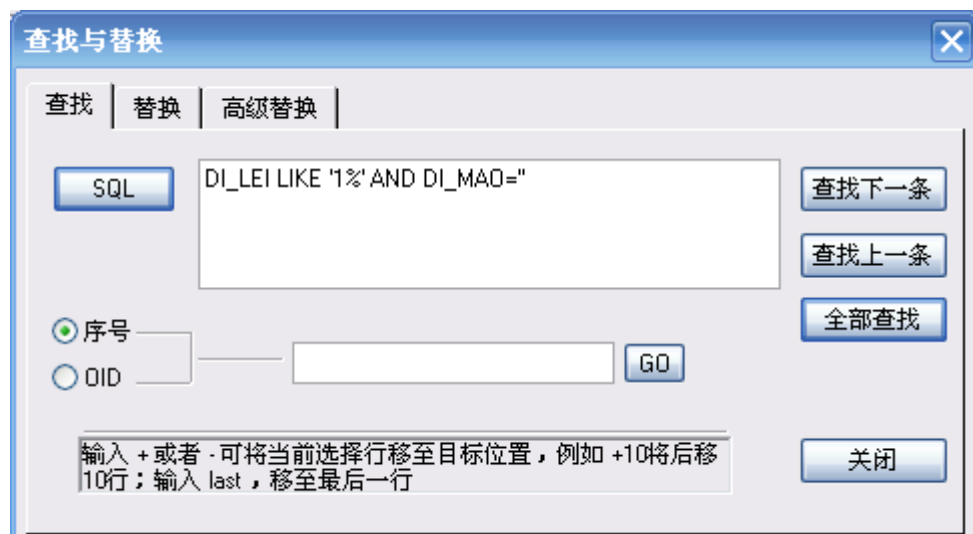


图 1.4 全部查找

6. 点击全部查找，被选中的小班会标蓝（可以点击查看上一条和下一条对被查找的属性记录逐条查看），如下图 1.5 所示：

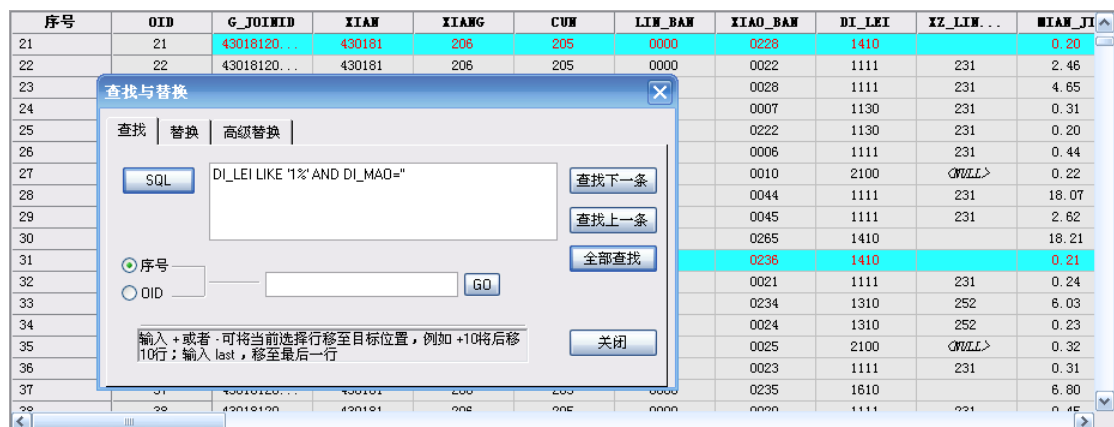


图 1.5 全部查找

注意：这里可以对你所设的 SQL 语句进行保存，可以方便在以后的操作中，知道以前做了何种操作，方便下次要用时直接点 SQL 记录调用就可以了。如图 1.6 所示：

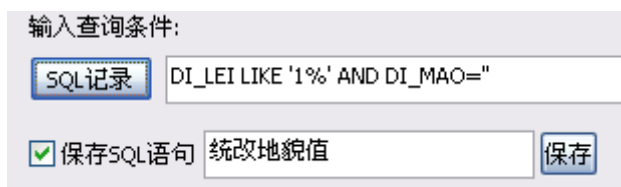


图 1.6 保存 SQL 语句

7.切换到高级替换界面，如下图 1.7 所示：

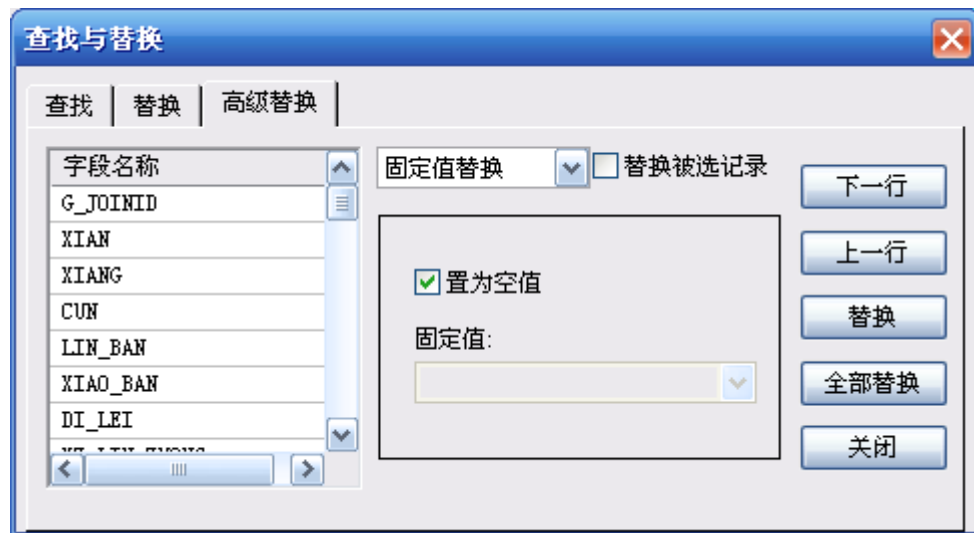


图 1.7 高级替换

8.选择你所需要的统改的属性字段，并且勾上替换被选记录 ☒ 替换被选记录，将置为

空值勾去掉 ☐ 置为空值，输入你要替换的值 ，将属性表中

的只读去掉 ☐ 只读，点击全部替换 。替换完成可以查看属性表里面的值是否替换成功。

注意：

1. 替换被选记录一定要勾选，不然整个属性字段将全部替换。
2. 要将属性表中的只读去掉，不然会提示属性表不可编辑。
3. 数据记得备份，在操作失误后可以调用备份的数据。

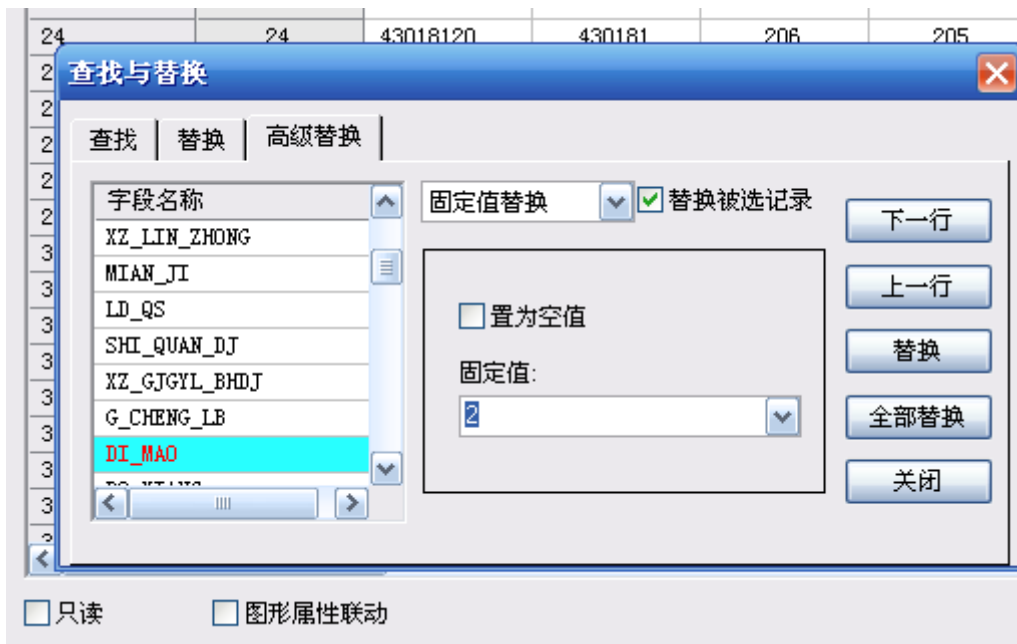


图 1.8 全部替换

## 二、通过菜单统改

1. 在通用编辑下面，有选择图元的工具，点击按属性选择，如图 2.1 所示：

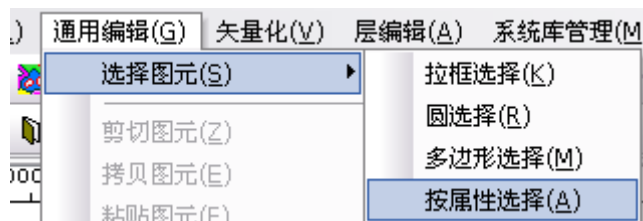


图 2.1 按属性选择

2. 按照你所需要的条件设定 SQL 语句，如图 2.2 所示：



图 2.2 设定 SQL 语

注意：这里可以对你所设的 SQL 语句进行保存，可以方便在以后的操作中，知道以前做了何种操作，方便下次要用时直接点 SQL 记录调用就可以了。如图 2.3 所示：

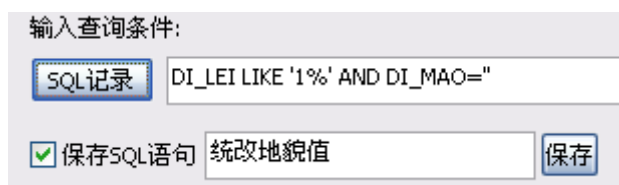


图 2.3 保存 SQL 语句



如图 2.7 所示：

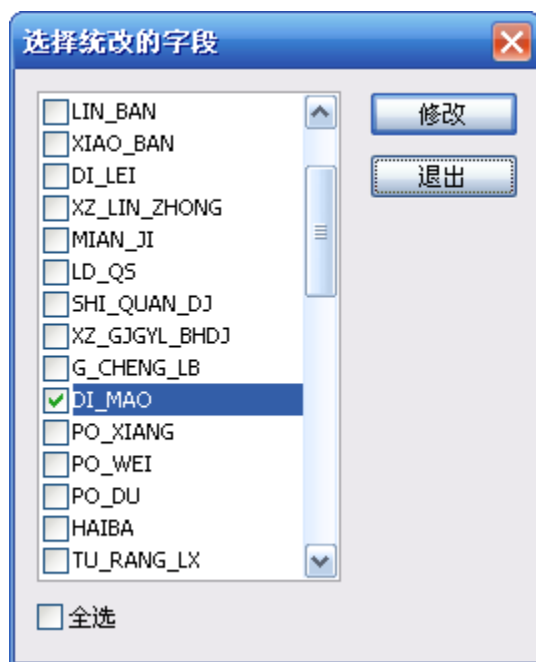


图 2.7 属性字段选择

6.输入要修改的值，点击确定就可以了，如图 2.8 所示：

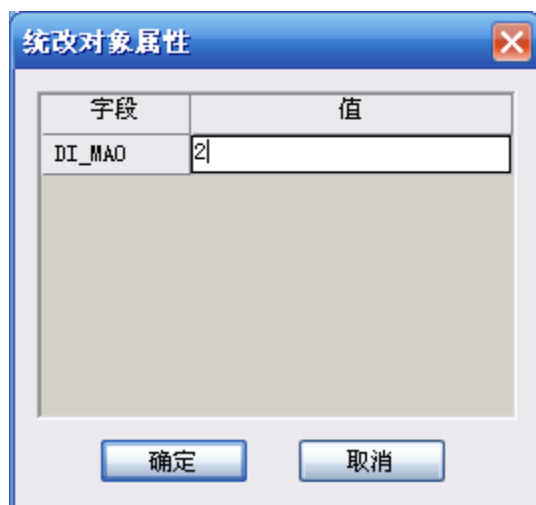


图 2.8 输入统改的值

### 三、用浏览属性实现属性值的筛选和修改

1.点击通用编辑菜单下面的浏览属性，或者直接点击通用编辑工具条的浏览属性

按钮 ，如图 3.1 所示：

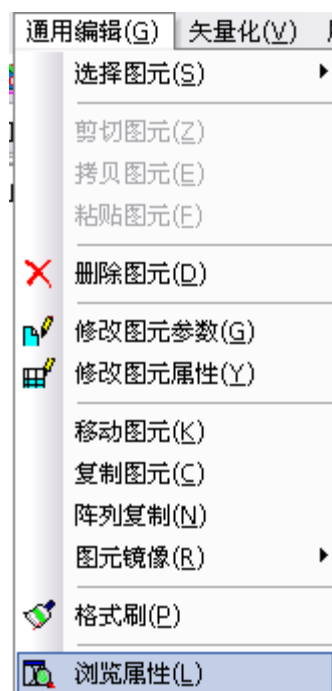


图 3.1 浏览属性

2.右键浏览属性表中的任意地方，点击按属性选择，如图 3.2 所示：



图 3.2 按属性选择

3.按照你所需要的条件设定 SQL 语句，如图 3.3 所示：



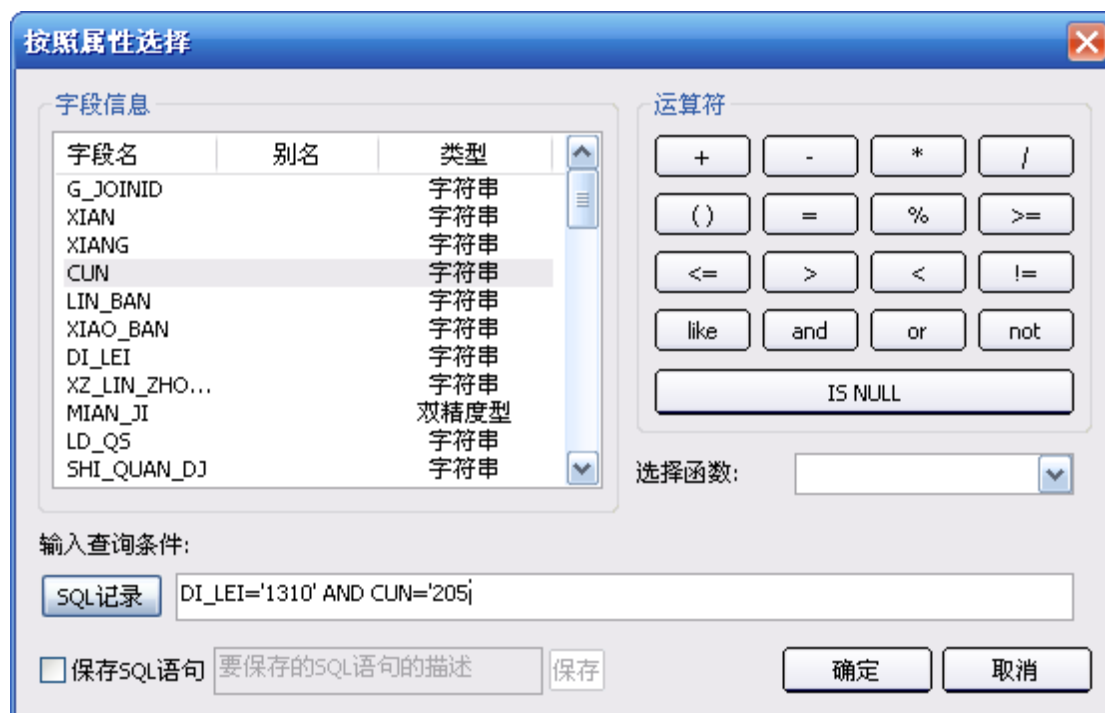


图 3.3 设定 SQL 语句

4. 点击确定，就可以根据你设定的条件，将所有符合条件的记录筛选出来，并且被选中的部分在图中会闪红色，如图 3.4 所示：

CUN	LIN_BAN	XIAO_BAN	DI_LEI	X
205	0000	0009	1310	
205	0000	0008	1310	
205	0000	0005	1310	
205	0000	0043	1310	
205	0000	0033	1310	
205	0000	0035	1310	
205	0000	0037	1310	
205	0000	0048	1310	
205	0000	0052	1310	
205	0000	0062	1310	
205	0000	0078	1310	
205	0000	0056	1310	
205	0000	0067	1310	
205	0000	0073	1310	
205	0000	0079	1310	
205	0000	0088	1310	
205	0000	0077	1310	
205	0000	0081	1310	

图 3.4 选中图元显示窗口

5. 右键属性表任意地方，将浏览模式切换到编辑模式，可以对属性表进行编辑和修改，如图 3.5 所示：



图 3.5 编辑模式

## 附：常用的几条 SQL 语句的书写

DI\_LEI LIKE '1%'      所有林地查询

DI\_LEI LIKE '2%'      所有非林地查询

XZ\_SEN\_LIN\_LB LIKE '1%'      所有公益林查询

XZ\_SEN\_LIN\_LB LIKE '2%'      所有商品林查询

XZ\_SEN\_LIN\_LB='11'      重点公益林查询

XZ\_SEN\_LIN\_LB='21'      重点商品林查询

SHI\_QUAN\_DJ='10'      国家级公益林查询

XZ\_SEN\_LIN\_LB='11' AND SHI\_QUAN\_DJ='21'      省级重点公益林查询

如果是两者同时满足的情况用 and，两者满足其一的用 or。

例如统改某个乡几个村的保护等级：

SQL 语句设为 XIANG='206' AND (CUN='205' OR CUN='206') AND DI\_LEI LIKE '1%'，

选中小班之后，选择保护等级字段进行统改。

选择为空值的小班

如果属性值填写的是 NULL 值，SQL 条件选择 IS NULL，例如 BH\_DJ IS NULL；

如果属性值没有填写，则直接设为 BH\_DJ=""。